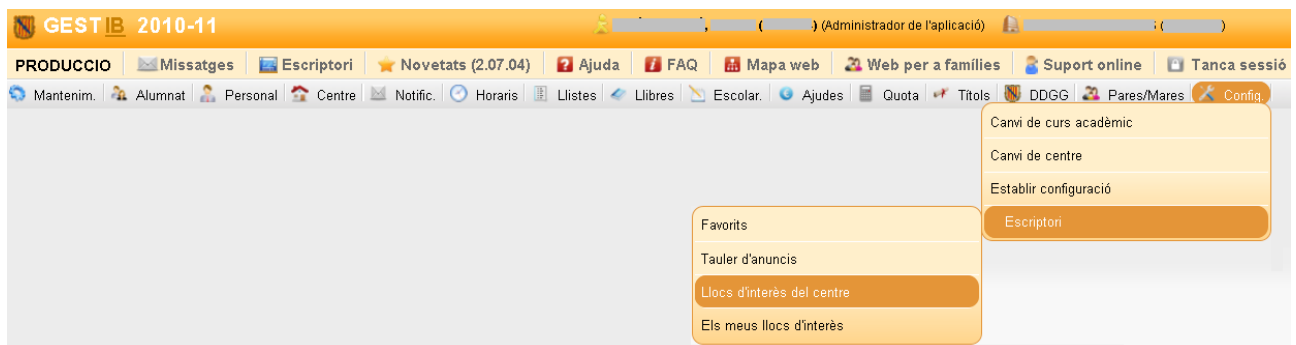


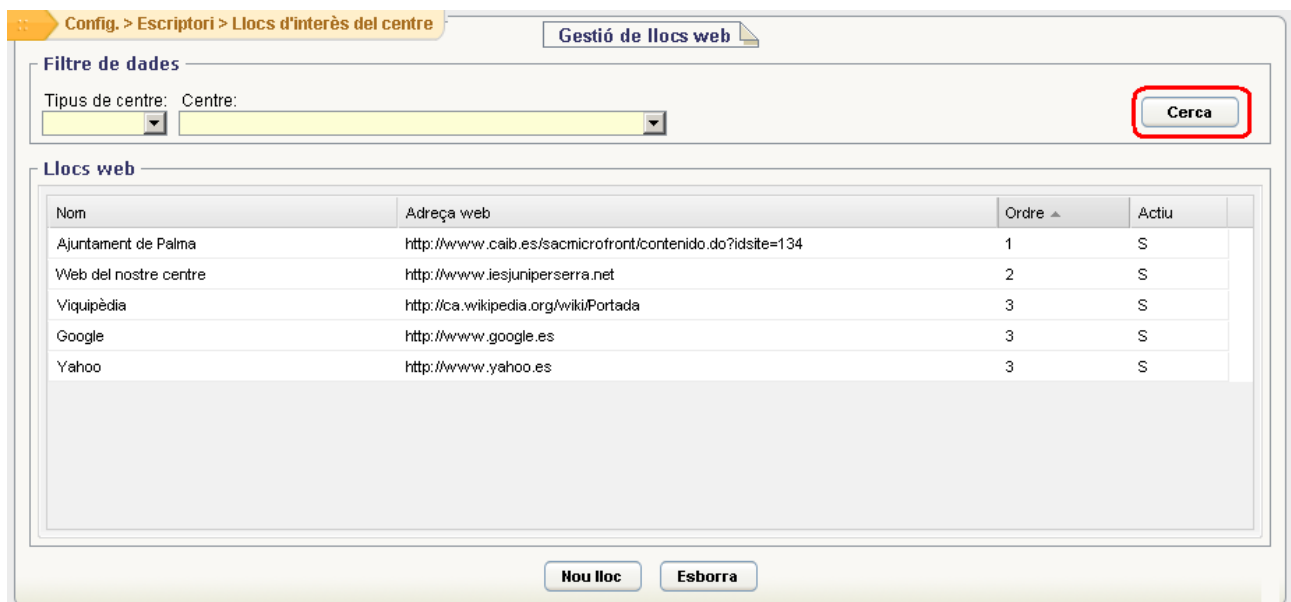


CONFIGURACIÓ DELS LLOCS WEB DEL CENTRE

A través d'aquesta opció de menú es poden predeterminar aquells enllaços a les pàgines web més emprades per tot el personal docent i no docent que fa servir l'aplicatiu. Per tal de poder gestionar aquesta opció de menú s'ha d'accedir a Configuració->Escriptori->Llocs web del centre:



Una vegada en aquesta opció, si es pitja el botó **Cerca** es podran visualitzar aquelles pàgines que s'hagin creat anteriorment:



Així mateix, també es poden seleccionar els llocs per poder-los eliminar o modificar posteriorment, prement els botons anomenats **Esborra** i **Edita**, respectivament:



Gestió de llocs web

Filtre de dades
Tipus de centre: Centre:

Llocs web

Nom	Adreça web	Ordre	Actiu
Ajuntament de Palma	http://www.caib.es/sacmicrofront/contenido.do?idsite=134	1	S
Web del nostre centre	http://www.iesjuniperserra.net	2	S
Viquipèdia	http://ca.wikipedia.org/wiki/Portada	3	S
Google	http://www.google.es	3	S
Yahoo	http://www.yahoo.es	3	S

Edició de dades
Nom: Adreça web: Ordre: Actiu:
Descripció:

D'altra banda, per afegir un nou lloc web caldrà prémer el botó **Nou lloc** situat en la part inferior de la pantalla:

Gestió de llocs web

Filtre de dades
Tipus de centre: Centre:

Llocs web

Nom	Adreça web	Ordre	Actiu
Ajuntament de Palma	http://www.caib.es/sacmicrofront/contenido.do?idsite=134	1	S
Web del nostre centre	http://www.iesjuniperserra.net	2	S
Viquipèdia	http://ca.wikipedia.org/wiki/Portada	3	S
Google	http://www.google.es	3	S
Yahoo	http://www.yahoo.es	3	S

Edició de dades
Nom: Adreça web: Ordre: Actiu:
Descripció:

Una vegada pitjat aquest botó s'activaran els camps per tal que s'hi pugui indicar la informació referent a les dades de l'enllaç que es vole crear:

Edició de dades

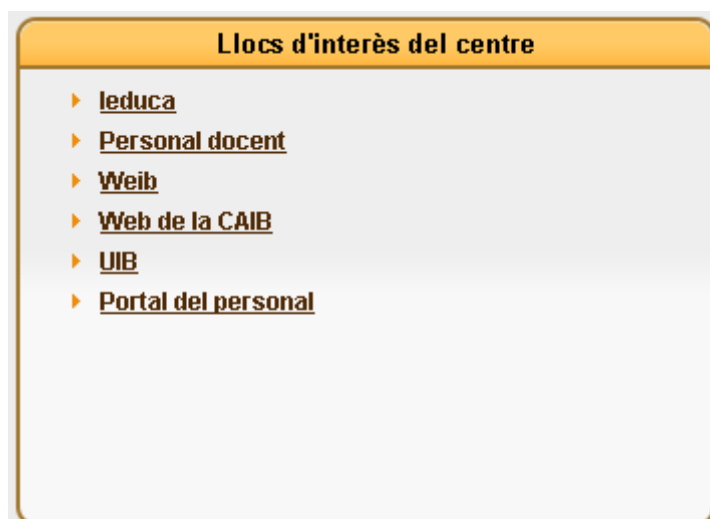
Nom: Adreça web: Ordre: Actiu:
Descripció:



Aquests camps són els que s'expliquen a continuació:

- ✓ *Nom*: Nom de la pàgina a la qual s'adreçarà l'enllaç.
- ✓ *Adreça web*: URL completa de l'enllaç, que ha d'incloure totes les parts com: *http://*, a l'inici, , o bé una barra (/) al final, si escau.
- ✓ *Ordre*: Posició en què es vol que aparegui l'enllaç en l'escriptori.
- ✓ *Actiu*: Per defecte ve marcada aquesta casella, i només s'ha de desmarcar si es desitja que l'enllaç no aparegui en l'escriptori. En aquest cas no s'eliminarà l'enllaç de la base de dades.

D'altra banda, i per defecte, ja vénen definits una sèrie d'enllaços que únicament seran modificables pels administradors de l'aplicació. Per tant, abans de fer la configuració d'aquesta opció de menú l'aspecte que presenta aquest apartat de l'escriptori és el següent:



En canvi, una vegada creats els nous enllaços del propi centre, aquests s'afegeixen a aquesta relació:

